

Disclosure

51 重要提示
基金管理人的董事会及董事保证本报告所载资料不存在虚假记载、误导性陈述或重大遗漏,并对其内容的真实性、准确性和完整性承担个别及连带责任。
基金托管人上海浦东发展银行股份有限公司根据本基金合同规定,于2009年01月15日复核了本报告中的财务指标、净值表现和投资组合报告等内容,保证复核内容不存在虚假记载、误导性陈述或者重大遗漏。

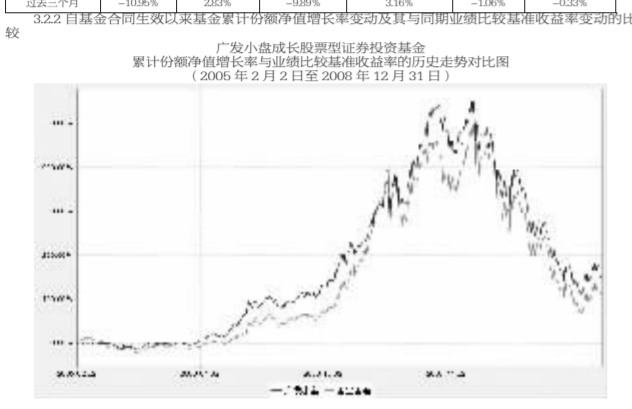
基金管理人承诺以诚实信用、勤勉尽责的原则管理和运用基金资产,但不保证基金一定盈利,基金的过往业绩并不预示其未来表现。投资有风险,投资者在作出投资决策前应仔细阅读本基金的招募说明书。
本报告中期财务资料未经审计。本报告自2008年10月1日起至12月31日止。

52 基金产品概况
基金名称:广发小盘
代码:162703
基金运作方式:上市开放式基金
基金合同生效日:2006年2月2日

53 主要财务指标和基金净值表现
3.1 主要财务指标
单位:人民币元
主要财务指标 报告期(2008年10月1日-2008年12月31日)
1.本期已实现收益 -1,348,029.69036

3.2 本基金净值增长率与业绩比较基准收益率的对比
阶段 净值增长率 业绩比较基准收益率 绝对差 ①-③ ②-④

3.2.2 自基金合同生效以来基金累计份额净值增长率变动及其与同期业绩比较基准收益率变动的比较
广发小盘成长股票型证券投资基金
累计份额净值增长率与业绩比较基准收益率的历史走势对比图
(2006年2月2日至2008年2月31日)



51 重要提示
基金管理人的董事会及董事保证本报告所载资料不存在虚假记载、误导性陈述或重大遗漏,并对其内容的真实性、准确性和完整性承担个别及连带责任。

基金管理人承诺以诚实信用、勤勉尽责的原则管理和运用基金资产,但不保证基金一定盈利,基金的过往业绩并不预示其未来表现。投资有风险,投资者在作出投资决策前应仔细阅读本基金的招募说明书。

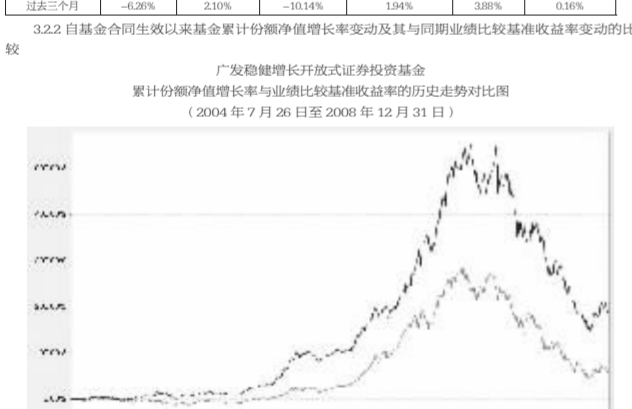
本报告中期财务资料未经审计。本报告自2008年10月1日起至12月31日止。

52 基金产品概况
基金名称:广发稳健增长
代码:270025(前称:270013)
基金运作方式:契约开放式基金
基金合同生效日:2004年7月26日

53 主要财务指标和基金净值表现
3.1 主要财务指标
单位:人民币元
主要财务指标 报告期(2008年10月1日-2008年12月31日)
1.本期已实现收益 -808,054,298.19

3.2 本基金净值增长率与业绩比较基准收益率的对比
阶段 净值增长率 业绩比较基准收益率 绝对差 ①-③ ②-④

3.2.2 自基金合同生效以来基金累计份额净值增长率变动及其与同期业绩比较基准收益率变动的比较
广发稳健增长开放式证券投资基金
累计份额净值增长率与业绩比较基准收益率的历史走势对比图
(2004年7月26日至2008年12月31日)



51 重要提示
基金管理人的董事会及董事保证本报告所载资料不存在虚假记载、误导性陈述或重大遗漏,并对其内容的真实性、准确性和完整性承担个别及连带责任。

基金管理人承诺以诚实信用、勤勉尽责的原则管理和运用基金资产,但不保证基金一定盈利,基金的过往业绩并不预示其未来表现。投资有风险,投资者在作出投资决策前应仔细阅读本基金的招募说明书。

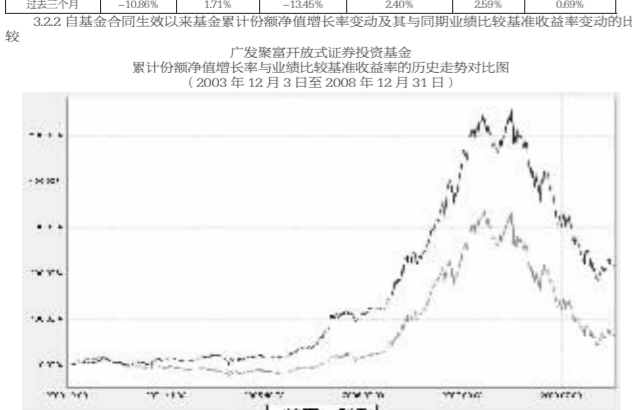
本报告中期财务资料未经审计。本报告自2008年10月1日起至12月31日止。

52 基金产品概况
基金名称:广发聚财
代码:270003(前称:270012)
基金运作方式:契约开放式基金
基金合同生效日:2005年12月1日

53 主要财务指标和基金净值表现
3.1 主要财务指标
单位:人民币元
主要财务指标 报告期(2008年10月1日-2008年12月31日)
1.本期已实现收益 -767,852,890.03

3.2 本基金净值增长率与业绩比较基准收益率的对比
阶段 净值增长率 业绩比较基准收益率 绝对差 ①-③ ②-④

3.2.2 自基金合同生效以来基金累计份额净值增长率变动及其与同期业绩比较基准收益率变动的比较
广发聚财开放式证券投资基金
累计份额净值增长率与业绩比较基准收益率的历史走势对比图
(2005年12月1日至2008年12月31日)



广发小盘成长股票型证券投资基金 2008年第四季度报告

2008年12月31日

基金管理人:广发基金管理有限公司 基金托管人:上海浦东发展银行股份有限公司 报告送出日期:二〇〇九年一月二十二日

54 管理人报告
4.1 基金经理(或基金经理小组)简介

Table with 5 columns: 姓名, 职务, 任本基金的基金经理时间, 证券从业年限, 说明.

4.2 报告期内本基金运作遵规守信情况说明
报告期内,本基金管理人严格遵守《中华人民共和国证券投资基金法》及其配套法规,《广发小盘成长股票型证券投资基金(LOF)基金合同》和其他有关法律法规的规定,本着诚实信用、勤勉尽责的原则,恪尽职守,严格按照法律法规及基金合同的规定,为基金份额持有人谋求最大利益。本报告期内,基金运作符合法律法规及基金合同的规定,基金的投资管理符合有关法律法规及基金合同的规定。

4.3 公平交易专项说明
4.3.1 公平交易制度的执行情况
公司通过建立科学、制衡的投资决策体系,加强交易分配环节的内部控制,并通过实时行为监控及与标的分析评估,保证公平交易原则的实现。

4.3.2 本基金投资组合与其他投资风格相似的投资组合之间的业绩比较
本基金为混合型基金,本公司旗下共有4只混合型基金,其中广发300基金为指数型基金,其他3只为“广发聚财基金”及“广发稳健基金”。报告期内,本基金净值增长率与“广发聚财基金”和“广发稳健基金”的净值增长率均未有明显差异,本基金净值增长率与业绩比较基准收益率的偏离度控制在基金合同约定的范围内。

4.3.3 异常交易行为的专项说明
报告期内,本基金管理人在投资管理活动中公平对待不同投资组合,未发生可能导致不公平交易和利益输送的异常交易。

4.4 报告期内基金的投资策略和业绩表现说明
1. 市场回顾
2008年四季度,全球主要经济体以宽松政策应对金融危机,中国外需急剧收缩,国内经济在二三季度全面复苏,但经济保持持续回升仍面临挑战。尽管经济保持持续回升,但国内工业在二三季度全面复苏,但经济保持持续回升仍面临挑战。

4.4.1 投资策略
报告期内,本基金管理人严格遵守《中华人民共和国证券投资基金法》及其配套法规,《广发小盘成长股票型证券投资基金(LOF)基金合同》和其他有关法律法规的规定,本着诚实信用、勤勉尽责的原则,恪尽职守,严格按照法律法规及基金合同的规定,为基金份额持有人谋求最大利益。本报告期内,基金运作符合法律法规及基金合同的规定,基金的投资管理符合有关法律法规及基金合同的规定。

4.4.2 业绩表现
报告期内,本基金管理人严格遵守《中华人民共和国证券投资基金法》及其配套法规,《广发小盘成长股票型证券投资基金(LOF)基金合同》和其他有关法律法规的规定,本着诚实信用、勤勉尽责的原则,恪尽职守,严格按照法律法规及基金合同的规定,为基金份额持有人谋求最大利益。本报告期内,基金运作符合法律法规及基金合同的规定,基金的投资管理符合有关法律法规及基金合同的规定。

4.4.3 公平交易专项说明
4.4.4 报告期内基金的投资策略和业绩表现说明

广发稳健增长开放式证券投资基金 2008年第四季度报告

2008年12月31日

基金管理人:广发基金管理有限公司 基金托管人:中国工商银行股份有限公司 报告送出日期:二〇〇九年一月二十二日

54 管理人报告
4.1 基金经理(或基金经理小组)简介

Table with 5 columns: 姓名, 职务, 任本基金的基金经理时间, 证券从业年限, 说明.

4.2 报告期内本基金运作遵规守信情况说明
报告期内,本基金管理人严格遵守《中华人民共和国证券投资基金法》及其配套法规,《广发稳健增长开放式证券投资基金(LOF)基金合同》和其他有关法律法规的规定,本着诚实信用、勤勉尽责的原则,恪尽职守,严格按照法律法规及基金合同的规定,为基金份额持有人谋求最大利益。本报告期内,基金运作符合法律法规及基金合同的规定,基金的投资管理符合有关法律法规及基金合同的规定。

4.3 公平交易专项说明
4.3.1 公平交易制度的执行情况
公司通过建立科学、制衡的投资决策体系,加强交易分配环节的内部控制,并通过实时的行为监控及与标的分析评估,保证公平交易原则的实现。

4.3.2 本基金投资组合与其他投资风格相似的投资组合之间的业绩比较
本基金为混合型基金,本公司旗下共有4只混合型基金,其中广发300基金为指数型基金,其他3只为“广发聚财基金”及“广发稳健基金”。报告期内,本基金净值增长率与“广发聚财基金”和“广发稳健基金”的净值增长率均未有明显差异,本基金净值增长率与业绩比较基准收益率的偏离度控制在基金合同约定的范围内。

4.3.3 异常交易行为的专项说明
报告期内,本基金管理人在投资管理活动中公平对待不同投资组合,未发生可能导致不公平交易和利益输送的异常交易。

4.4 报告期内基金的投资策略和业绩表现说明
1. 市场回顾
四季度,全球主要经济体以宽松政策应对金融危机,中国外需急剧收缩,国内经济在二三季度全面复苏,但经济保持持续回升仍面临挑战。尽管经济保持持续回升,但国内工业在二三季度全面复苏,但经济保持持续回升仍面临挑战。

4.4.1 投资策略
报告期内,本基金管理人严格遵守《中华人民共和国证券投资基金法》及其配套法规,《广发稳健增长开放式证券投资基金(LOF)基金合同》和其他有关法律法规的规定,本着诚实信用、勤勉尽责的原则,恪尽职守,严格按照法律法规及基金合同的规定,为基金份额持有人谋求最大利益。本报告期内,基金运作符合法律法规及基金合同的规定,基金的投资管理符合有关法律法规及基金合同的规定。

4.4.2 业绩表现
报告期内,本基金管理人严格遵守《中华人民共和国证券投资基金法》及其配套法规,《广发稳健增长开放式证券投资基金(LOF)基金合同》和其他有关法律法规的规定,本着诚实信用、勤勉尽责的原则,恪尽职守,严格按照法律法规及基金合同的规定,为基金份额持有人谋求最大利益。本报告期内,基金运作符合法律法规及基金合同的规定,基金的投资管理符合有关法律法规及基金合同的规定。

4.4.3 公平交易专项说明
4.4.4 报告期内基金的投资策略和业绩表现说明

广发聚财开放式证券投资基金 2008年第四季度报告

2008年12月31日

基金管理人:广发基金管理有限公司 基金托管人:中国工商银行股份有限公司 报告送出日期:二〇〇九年一月二十二日

54 管理人报告
4.1 基金经理(或基金经理小组)简介

Table with 5 columns: 姓名, 职务, 任本基金的基金经理时间, 证券从业年限, 说明.

4.2 报告期内本基金运作遵规守信情况说明
报告期内,本基金管理人严格遵守《中华人民共和国证券投资基金法》及其配套法规,《广发聚财开放式证券投资基金(LOF)基金合同》和其他有关法律法规的规定,本着诚实信用、勤勉尽责的原则,恪尽职守,严格按照法律法规及基金合同的规定,为基金份额持有人谋求最大利益。本报告期内,基金运作符合法律法规及基金合同的规定,基金的投资管理符合有关法律法规及基金合同的规定。

4.3 公平交易专项说明
4.3.1 公平交易制度的执行情况
公司通过建立科学、制衡的投资决策体系,加强交易分配环节的内部控制,并通过实时的行为监控及与标的分析评估,保证公平交易原则的实现。

4.3.2 本基金投资组合与其他投资风格相似的投资组合之间的业绩比较
本基金为混合型基金,本公司旗下共有4只混合型基金,其中广发300基金为指数型基金,其他3只为“广发聚财基金”及“广发稳健基金”。报告期内,本基金净值增长率与“广发聚财基金”和“广发稳健基金”的净值增长率均未有明显差异,本基金净值增长率与业绩比较基准收益率的偏离度控制在基金合同约定的范围内。

4.3.3 异常交易行为的专项说明
报告期内,本基金管理人在投资管理活动中公平对待不同投资组合,未发生可能导致不公平交易和利益输送的异常交易。

4.4 报告期内基金的投资策略和业绩表现说明
1. 市场回顾
四季度,全球主要经济体以宽松政策应对金融危机,中国外需急剧收缩,国内经济在二三季度全面复苏,但经济保持持续回升仍面临挑战。尽管经济保持持续回升,但国内工业在二三季度全面复苏,但经济保持持续回升仍面临挑战。

55 投资组合报告
5.1 报告期末基金资产组合情况
5.2 报告期末按行业分类的股票投资组合
5.3 报告期末按公允价值占基金资产净值比例大小排序的前十名股票投资明细

Table showing asset composition and top 10 stock holdings as of Dec 31, 2008.

5.4 报告期末按公允价值占基金资产净值比例大小排序的前五名债券投资明细

Table showing top 5 bond holdings as of Dec 31, 2008.

5.5 报告期末持有的处于转股期的可转换债券明细

Table showing convertible bonds as of Dec 31, 2008.

5.6 报告期末前十名股票中存在流通受限情况的说明

Table showing restricted stock holdings as of Dec 31, 2008.

5.7 报告期末前十名股票中存在流通受限情况的说明

Table showing restricted stock holdings as of Dec 31, 2008.

5.8 报告期末前十名股票中存在流通受限情况的说明

Table showing restricted stock holdings as of Dec 31, 2008.

5.9 开放式基金份额变动

Table showing fund share changes as of Dec 31, 2008.

5.10 开放式基金份额变动

Table showing fund share changes as of Dec 31, 2008.

5.11 报告期末基金资产组合情况

Table showing asset composition as of Dec 31, 2008.

5.12 报告期末按行业分类的股票投资组合

Table showing industry breakdown of stock holdings as of Dec 31, 2008.

5.13 报告期末按公允价值占基金资产净值比例大小排序的前十名股票投资明细

Table showing top 10 stock holdings as of Dec 31, 2008.

5.14 报告期末按公允价值占基金资产净值比例大小排序的前五名债券投资明细

Table showing top 5 bond holdings as of Dec 31, 2008.

5.15 报告期末持有的处于转股期的可转换债券明细

Table showing convertible bonds as of Dec 31, 2008.

Table showing top 10 stock holdings for the fund as of Dec 31, 2008.

5.4 报告期末按公允价值占基金资产净值比例大小排序的前五名股票投资明细

Table showing top 5 bond holdings as of Dec 31, 2008.

5.5 报告期末持有的处于转股期的可转换债券明细

Table showing convertible bonds as of Dec 31, 2008.

5.6 报告期末前十名股票中存在流通受限情况的说明

Table showing restricted stock holdings as of Dec 31, 2008.

5.7 报告期末前十名股票中存在流通受限情况的说明

Table showing restricted stock holdings as of Dec 31, 2008.

5.8 报告期末前十名股票中存在流通受限情况的说明

Table showing restricted stock holdings as of Dec 31, 2008.

5.9 开放式基金份额变动

Table showing fund share changes as of Dec 31, 2008.

5.10 开放式基金份额变动

Table showing fund share changes as of Dec 31, 2008.

5.11 报告期末基金资产组合情况

Table showing asset composition as of Dec 31, 2008.

5.12 报告期末按行业分类的股票投资组合

Table showing industry breakdown of stock holdings as of Dec 31, 2008.

5.13 报告期末按公允价值占基金资产净值比例大小排序的前十名股票投资明细

Table showing top 10 stock holdings as of Dec 31, 2008.

5.14 报告期末按公允价值占基金资产净值比例大小排序的前五名债券投资明细

Table showing top 5 bond holdings as of Dec 31, 2008.

5.15 报告期末持有的处于转股期的可转换债券明细

Table showing convertible bonds as of Dec 31, 2008.

5.16 报告期末前十名股票中存在流通受限情况的说明

Table showing restricted stock holdings as of Dec 31, 2008.

5.17 报告期末前十名股票中存在流通受限情况的说明

Table showing restricted stock holdings as of Dec 31, 2008.